

---

# INSTRUCTION MANUAL

## ONLINE APPLICATION FORM FOR ADMISSIONS

Version 1.0

Rajiv Gandhi Institute of Petroleum and  
Technology, Raebareli

Designed & Developed By:

**omni-NET**  
TECHNOLOGIES (P) LIMITED  
ISO 9001:2008 Certified

---

## Index

Sr.no	Content	Page No
1	Student Login	3
2	Registration Page	4
3	Form Preview	6
4	Form Completion Page	7
5	Print Preview	8
6	Student Login Page for Editing	9
7	Registration Form Update Page	10

## Student Login

### Steps:-

- After Fee submission click on the link **Online Application Form**
- The **Student Login** page looks like this :-

The screenshot shows the 'Student Application Form 2015' page. The header includes the logo of Rajiv Gandhi Institute of Petroleum Technology and the text 'RAJIV GANDHI INSTITUTE OF PETROLEUM TECHNOLOGY' and 'राजीव गांधी पेट्रोलियम प्रौद्योगिकी संस्थान'. Below the header, there are navigation links: 'Home', 'Institute Structure', 'Instructions for students', and 'Contact Admission Office'. The main form area contains the following fields and buttons:

- Reference No. (SBI)/रेफरेंस नंबर: Textbox
- Name of Candidate/अभ्यर्थी का नाम: Textbox
- Date of Birth/जन्मतिथि: Dropdown menu with Day, Month, and Year options
- Mobile No./मोबाइल नंबर: Textbox
- Submit and Reset buttons: Red buttons at the bottom of the form

Callouts from the image indicate the following actions:

- Enter SBI Reference Number (pointing to the Reference No. field)
- Enter Name of Candidate (pointing to the Name of Candidate field)
- Select Date of Birth (pointing to the Date of Birth dropdown)
- Enter Mobile No. (pointing to the Mobile No. field)
- Click Submit (pointing to the Submit button)

Image: Student Page

- Type **SBI Reference No., Name of Candidate, Mobile Number** and **Select Date of Birth** in Textboxes and Dropdown List.
- Click **Submit Button**, page will be navigated to **Registration Page**.

रजिस्ट्रेशन शुल्क भरने के 24 घंटे बाद आर.जी.आई.पी.टी.की वेबसाइट(www.rgipt.ac.in) में Apply online बटन पर क्लिक करें ,उपरोक्त प्रकार का पेज प्रस्तुत होगा | SBI द्वारा मिला हुआ भरे जो की आपके E-Receipt में हैं , अपना नाम , जन्म तिथि मोबाइल न. भरकर Submit बटन पर क्लिक करें )

## Registration Page

### Steps:-

Registration Page looks like this:- Registration Page इस प्रकार का पेज प्रस्तुत होगा, Registration करने से पूर्व 1 पासपोर्ट साइज़ फोटो और signature scan किया हुआ एवं हाईस्कूल तथा इन्टर की मार्कशीट अपने पास सुरक्षित रखें)

The image shows a screenshot of the RGIPT Online Student Application Form 2015. The form is titled "RAJIV GANDHI INSTITUTE OF PETROLEUM TECHNOLOGY" and "राजीव गांधी पेट्रोलियम प्रौद्योगिकी संस्थान". It includes a navigation bar with links for Home, Institute Structure, Institute Info for students, and Contact Admission Office. The main form area is titled "Registration Form: Online Student Application Form 2015" and contains the following fields and sections:

- Personal Information:** Name of Candidate (अभ्यर्थी का नाम), Course Applied (अभ्यर्णित कोर्स), Gender (Male/Female), Father's Name (पिता का नाम), Mother's Name (माता का नाम), Date of Birth (जन्मतिथि), Nationality (राष्ट्रीयता), Permanent Address (अवस्थायी पता), Communication Address (संचार पता), City (शहर), Pin Code (पिन कोड), Email (ईमेल), Phone No. (फोन नंबर), Mobile No. (मोबाइल नंबर).
- Education Details:** A table with columns: Educational Level, Name Of Degree, Name of Board/University/Institute, Type of College, Year Of Passing, % of Marks. It includes rows for High School and Intermediate.
- Registration Information:** IIT JEE Advance Rank (आईआईटी जेईएड अडवेंस रैंक), IIT JEE Application No. (आईआईटी जेईएड की आवेदन संख्या), Registration No.(Advance) (पंजीकरण संख्या/अडवेंस), IIT JEE Application No. (आईआईटी जेईएड का अनुक्रमांक).
- Payment Details:** A table with columns: Payment Mode, Bank Reference No., Transaction Date, Amount, Status. It shows a CREDITCARD payment of 100.00 on 28/04/2015, completed successfully.

Callouts point to the following fields and actions:

- Verify Name and Course Applied
- Select Gender
- Verify Date of Birth and Category
- Enter Permanent and communication address
- Enter Phone Number
- Verify Mobile Number
- Enter IIT JEE Advance Rank
- Enter Registration Number
- Verify Payment Details
- Click Save
- Upload Photo and Signature
- Enter Mother's Name
- Enter Nationality
- Enter Educational Details
- Enter IIT JEE Application Number
- Enter Advance Roll Number

Image: Registration Page

- Click **Upload Photo** Button and choose photo having size less than 50KB.
- Click **Upload Signature** Button and choose photo having size less than 20KB.
- Select **Gender** from Radio Button.
- Type **Mother's Name** in Textbox.
- Type **Your Country Name** in Textbox.
- Enter **Permanent and Communication Address**.
- Type **Phone Number** in Textbox.
- Enter **Educational Details**.
- Type **IIT JEE Advance Rank, IIT JEE Application Number, Registration Number, Advance Roll Number** in Textboxes.
- Click on **Save Button** to move to **Form Preview Page**.

(उपरोक्त पेज में दिए हुये सभी जानकारी जैसे कि, हाईस्कूल तथा इन्टर के अंक, आई.आई.टी.जे.ई.ई. एडवांस का रोल न. एप्लीकेशन न.,पंजीकरण संख्या, रैंक (आई.आई.टी.जे.ई.ई. एडवांस की अगर रैंक उपलब्ध नहीं है तो उप विकल्प को छोड़ दें) भरें, अपनी स्कैन फोटो, signature upload करें | सभी विकल्प भरने के पश्चात **Save Button** क्लिक करें)

## Form Preview Page

### Steps:-

- Form Preview Page looks like this: (Save Button क्लिक करने के पश्चात इस प्रकार का पेज प्रस्तुत होगा)

**Form Preview**

Name of Candidate : TEST3  
 Course Applied : BTECH  
 Gender : M  
 Father's Name : FATHER  
 Mother's Name : mother  
 Date of Birth : 01/01/2002  
 Category : GEN  
 Nationality : Indian  
 Permanent Address : dhaRdof  
 Communication Address : dhaRdof  
 State : JHARKHAND  
 City : HAZARIBAGH  
 Pin Code : 235698  
 Email : rohtg@local.mail  
 Phone No. : 2568956323  
 Mobile No. : 1234567890

**Educational Qualification**

Examination Passed	Name Of Degree	Name of Board/University /Institute	Type of College	Year Of Passing	% of Marks
High School	X	up board	G	2005	75
Intermediate	XII	up board	G	2007	85

BT JEE Advance Rank : 342354  
 BT JEE Application No. : 254234  
 Registration No(Advance). : 4395336  
 BT JEE Advance RollNo : 2313455465

**Payment Details**

Payment Mode	Bank Reference No.	Transaction Date	Amount	Status
CREDITCARD	DU150004	28/04/2015	500.00	Completed Successfully

Final Submit Cancel

Image: Form Preview Page

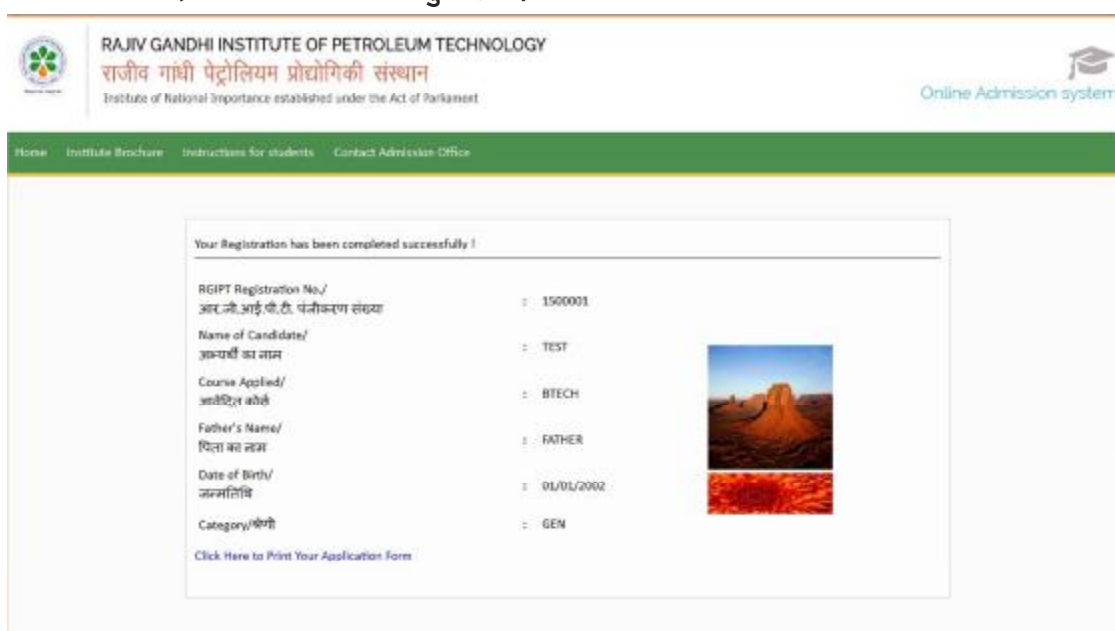
- Verify the information provided by you in this Popup Page.(अपने द्वारा भरी हुए जानकारियों की संतुष्टी कर ले तत्पश्चात Final Submit बटन पर क्लिक करें अन्यथा Cancel button पर क्लिक करें, Final Submit बटन पर क्लिक करने के पश्चात आपके रजिस्टर्ड मोबाइल न. पर एक मग्स जायेगा)

- Click on **Final Submit** Button if information in right otherwise click **Cancel** button.
- After Clicking **Final Submit** Button page will be navigated to **Form Completion Page**.

## Form Completion Page

### Steps:-

- **Form Completion** Page looks like this: (**Final Submit Button** पर क्लिक करने के पश्चात इस प्रकार का पेज प्रस्तुत होगा)



RAJIV GANDHI INSTITUTE OF PETROLEUM TECHNOLOGY  
राजीव गांधी पेट्रोलियम प्रौद्योगिकी संस्थान  
Institute of National Importance established under the Act of Parliament

Online Admission system

Home Institute Brochure Instructions for students Contact Admission Office

Your Registration has been completed successfully!

RGIPT Registration No./ अर.जी.आई.पी.टी. पंजीकरण संख्या	: 1500001
Name of Candidate/ उम्मीदवार का नाम	: TEST
Course Applied/ अपेक्षित कोर्स	: BTECH
Father's Name/ पिता का नाम	: FATHER
Date of Birth/ जन्मतिथि	: 01/01/2002
Category/श्रेणी	: GEN


[Click Here to Print Your Application Form](#)

- Please note down **RGIPT Registration Number** for future use.(कृपया अपना Registration Number भविष्य में उपयोग के लिए नोट करके रख ले)
- Click on [Click here for print your Application Form](#) Link to move to the printing process. ([Click here for print your Application Form](#) लिंक पर क्लिक करने के पश्चात आप अपने एप्लीकेशन फार्म का प्रिंट ले सकते हैं)

## Print Preview of Registration Form Page

### Steps:-

- Print preview of Registration Form looks like this:- (इस प्रकार का पेज प्रस्तुत होगा)

 <b>RAJIV GANDHI INSTITUTE OF PETROLEUM TECHNOLOGY</b> <b>राजीव गांधी पेट्रोलियम प्रौद्योगिकी संस्थान</b> <small>Institute of National Importance established under the Act of Parliament</small>					
RGIPT Registration No./ आर.जी.आई.पी.टी. पंजीकरण संख्या	: 1500001				
Name of Candidate/ अभ्यर्थी का नाम	: TEST				
Course Applied/आवेदित कोर्स	: BTECH				
First Preference/प्रथम वरीयता	: Petroleum Engineering				
Second Preference/द्वितीय वरीयता	: Chemical Engineering				
Gender/ लिंग	: Male				
Father's Name/पिता का नाम	: FATHER				
Mother's Name/ माता का नाम	: mother				
Date of Birth/ जन्मतिथि	: 01/01/2002				
Category/श्रेणी	: GEN				
Nationality/राष्ट्रीयता	: Indian				
Permanent Mailing Address/ स्थायी पत्राचार का पता	: fdfffd				
Communication Address/पत्राचार का पता	: fdfffd				
State/राज्य	: UTTARAKHAND				
City/शहर	: PITHORAGARH				
Pin Code/पिन कोड	: 122562				
Email/ईमेल	: abooaas@local.mail				
Phone No./ फ़ोन नंबर	: 2365874561				
Mobile No./मोबाइल नंबर	: 1234567890				
<b>Educational Qualification / शैक्षिक योग्यता</b>					
Examination Passed	Name Of Degree	Name of Board /University/Institute	Type of College	Year Of Passing	% of Marks
High School	X	UP Board	GOVERNMENT	2010	75
Intermediate	XII	UP Board	GOVERNMENT	2013	96
Diploma	polytechnic	bteup	GOVERNMENT	2015	85
IIT JEE Advance Rank/ आईआईटी जेईई एडवांस की रैंक	: 1234563783				
IIT JEE Application No./ आईआईटी जेईई की आवेदन संख्या	: 566565				
Registration No.(Advance)/ पंजीकरण संख्या(एडवांस)	: 7867863				
IIT JEE Advance Roll No./ आईआईटी जेईई का अनुक्रमांक	: 7867986				
<b>Payment Details / भुगतान का विवरण</b>					
Payment Mode	Bank Reference No.	Transaction Date	Amount	Status	
NETBANKING	DU150001	30/04/2015	200.00	Payment Succeeded	





- Student can Login at any time to update of information of the **Registration Form.** (छात्र कभी भी अपने फार्म में बदलाव अपनी सुविधा के अनुसार कर सकते हैं)

## Student Login Page for Editing

### Steps:-

- **Student Login Page** looks like this:-(फार्म में बदलाव करने के लिए इस प्रकार का पेज प्रस्तुत होगा)

Enter RGIPT Registration Number

Enter Email Address


Enter Password

- Enter **RGIPT Registration Number** in Textbox.(उपरोक्त पेज में RGIPT का रजिस्ट्रेशन न. भरें)
- Enter **Email Address** in Textbox.(अपनी ई.मेल आई डी.डालें)
- Enter **Password** in Textbox. (Password डालें)
- Click on **Reset Button** to reset your entries.(अपने दिए हुए जानकारी को बदलने के लिए पर क्लिक करें)
- Click on **Submit** to Login to **Registration Form Update Page.** (फार्म में बदलाव करने के लिए Submit बटन पर क्लिक करें)


## Registration Form Update Page

### Steps:-

- Registration Form Update page looks like this:-.(बदलाव करने के लिए पेज इस प्रकार से प्रस्तुत होगा)



**RAJIV GANDHI INSTITUTE OF PETROLEUM TECHNOLOGY**  
 राजीव गांधी पेट्रोलियम प्रौद्योगिकी संस्थान  
Institute of National Importance established under the Act of Parliament



[Home](#)
[Institute Structure](#)
[Instructions for students](#)
[Contact Admission Office](#)

Registration Form Update - Online Student Application Form 2015

**RGIPT Registration**

No./अवकाश नंबर: 1000061

Name of Candidate/उम्मीदवार का नाम: TEST

Course Applied/आवेदन कोर्स: BTech

First Preference/पहला प्राथमिकता: Petroleum Engineering

Second Preference/द्वितीय प्राथमिकता: Chemical Engineering

Gender/लिंग:  Male  Female

Father's Name/पिता का नाम: 44348

Mother's Name/माता का नाम: 44348

Date of Birth/जन्म तिथि: 01/01/2000

Category/श्रेणी: GEN

Nationality/राष्ट्रियता: India

Permanent Mailing Address/स्थायी पता: 44348

If same Check the Box

Communication Address/संचार पता: 44348

State/राज्य: (UTTARANCHAL)

City/शहर: (PITHORGAH)

Pin Code/पिन कोड: 122002

Email/ईमेल: abhisek@local.mail

Phone No./फोन नंबर: 2300514061

Mobile No./मोबाइल नंबर: 1234567890

**Educational Qualification / शैक्षिक योग्यता**

Examination Passed	Name Of Exams	Name of Board/University /Institute	Type of College	Year Of Passing	% of Marks
High School	10	LP Board	<input type="checkbox"/> Government <input checked="" type="checkbox"/> Private	2010	75
Intermediate	12	LP Board	<input type="checkbox"/> Government <input checked="" type="checkbox"/> Private	2012	88
Diploma	3years	UPMCI	<input type="checkbox"/> Government <input checked="" type="checkbox"/> Private	2015	85

Add More Details

ST JEE Advance Rank / आईआईटी जेईएड रैंक का पता: 123456789

ST JEE Application No./ आईआईटी जेईएड की आवेदन संख्या: 9876543

Registration No.(Advance)/ राजीवगंधी संस्था (आईआईटी): 7890123

ST JEE Advance RollNo/ आईआईटी जेईएड का अनुक्रमांक: 7890123

**Payment Details / भुगतान का विवरण**

Payment Mode	Bank Reference No.	Transaction Date	Amount	Status
NETBANKING	DU150061	30/04/2015	200.00	Payment Successful

Update

- Update the information as required and click on **Update Button** at Bottom to update the information.(आवश्यकता के अनुसार बदलाव करने के पश्चात Update Button पर क्लिक करें)