
Rajiv Gandhi Institute of Petroleum
Technology, Jais, Amethi

INSTRUCTION MANUAL

FOR

ONLINE APPLICATION FORM OF
M.TECH ADMISSION - 2017

Designed By:
Academic Office, RGIPT, Jais, Amethi

Index

| Sr. No | Content | Page No |
|--------|----------------------|---------|
| 1 | Student Login | 3 |
| 2 | Registration Page | 4 |
| 3 | Form Preview | 7 |
| 4 | Form Completion Page | 9 |

Student Login

Steps:-

- ❖ After Fee submission wait for 24 hours and then click on the link **Apply Online Application Form** then **Student Login Page** will be open.
- ❖ The **Student Login** page looks like this -

RAJIV GANDHI INSTITUTE OF PETROLEUM TECHNOLOGY
राजीव गांधी पेट्रोलियम प्रौद्योगिकी संस्थान
Institute of National Importance established under the Act of Parliament

Online Admission system

Home Instruction for Payment Submission Online Payment submission Instruction to fill Application Form Fill Application Form Edit Application Form Request for Withdrawal

Student Login- Online Student Application Form 2017-18

Reference No.(SBI)/रेफरेंस नंबर :

Name of Candidate/
अभ्यर्थी का नाम :

Date of Birth/जन्मतिथि :

Mobile No./मोबाइल नंबर :

Enter SBI Reference Number

Enter Name of Candidate

Select Date of Birth

Enter Your Mobile Number

Click on Submit

Submit Reset

- ❖ Type **SBI Reference No., Name of Candidate, Mobile Number** and Select **Date of Birth** in Text Boxes and Dropdown List.
- ❖ Click **Submit Button**, page will be navigated to **Registration Page**.


रजिस्ट्रेशन शुल्क भरने के 24 घंटे बाद आर. जी. आई .पी. टी. की वेबसाइट पर जाकर (http://rgipt.ac.in/mtech_1.html) में **Apply online** बटन पर क्लिक करें, उपरोक्त पेज प्रस्तुत होगा। स्टेट बैंक ऑफ इण्डिया द्वारा दी गयी भुगतान संख्या जो कि आपके भुगतान रशीद में अंकित है, अपना नाम, जन्म तिथि, मोबाइल न0 भरकर **Submit** बटन पर क्लिक करें तब आपको रजिस्ट्रेशन पेज प्राप्त होगा।

Registration Page

Steps:-

- ❖ Registration Page looks like as given below. You need to keep scan copy of passport size photo, signature and Gate score card in jpeg format for uploading purpose in Registration form.

Registration Form- Online Student Application Form 2017-18

| | | | |
|--|---|--|---|
| Name of Candidate/ अभ्यर्थी का नाम | : | test |  Upload Photo |
| Course Applied/आवेदित कोर्स | : | M.Tech | |
| Branch/शाखा | : | <input type="text" value="-Select-"/> | |
| Gender/लिंग | : | <input checked="" type="radio"/> Male <input type="radio"/> Female | |
| Father's Name/ पिता का नाम | : | TEST FATHER | Upload Signature |
| Mother's Name/ माता का नाम | : | <input type="text"/> | |
| Date of Birth/जन्मतिथि | : | 04/04/2002 | |
| Category/श्रेणी | : | GEN | |
| Nationality/राष्ट्रीयता | : | <input type="text"/> | |
| Permanent Address/ स्थायी पता | : | <input type="text"/> | |
| State/राज्य | : | <input type="text" value="-Select-"/> | |
| City/शहर | : | <input type="text" value="-Select-"/> | |
| Pin Code/पिन कोड | : | <input type="text"/> | |
| <input type="checkbox"/> If Same Check the Box | | | |
| Communication Address/ पत्राचार का पता | : | <input type="text"/> | |
| State/राज्य | : | <input type="text" value="-Select-"/> | |
| City/शहर | : | <input type="text" value="-Select-"/> | |
| Pin Code/पिन कोड | : | <input type="text"/> | |
| Email/ईमेल | : | ajena@rgipt.ac.in | |
| Phone No./फ़ोन नंबर | : | <input type="text"/> | |
| Mobile No./मोबाइल नंबर | : | 9971413440 | |

Instruction Manual of RGIPT (Online Application Form- M.Tech Admission 2017)

Educational Qualification / शैक्षिक योग्यता

| Examination Passed | Name Of Degree | Name of Board/ University/Institute | Type of College | Year Of Passing | % of Marks/CPI |
|--------------------|--------------------------------------|-------------------------------------|--|-----------------|----------------|
| High School | X | | <input checked="" type="radio"/> Government <input type="radio"/> Private | | |
| Intermediate | XII | | <input checked="" type="radio"/> Government <input type="radio"/> Private | | |
| Graduation | <input type="text"/> Enter Branch | | <input checked="" type="radio"/> Government <input type="radio"/> Private | | |

[Add More Details](#)

Work Experience / कार्य अनुभव

| S.No. | Organisation | Designation | Exp. in Months |
|-------|--------------|-------------|----------------|
| 1 | | | |

[Add More Details](#)

GATE Details

Registration No./Roll No. :

Year/वर्ष :

Gate Score Examination Paper/ गेट स्कोर परीक्षा पत्र :

Score/स्कोर :

Valid Upto :

Marks/प्राप्तांक :

Qualifying Marks/अर्हकारी अंक (GEN OBC SC/ST/PWD) :

All India Rank/ऑल इंडिया रैंक :

No. of Candidate Appeared :



Payment Details/ भुगतान का विवरण

| Payment Mode | Bank Reference No. | Transaction Date | Amount | Status |
|--------------|--------------------|------------------|--------|------------------------|
| NETBANKING | 7894 | 19-Apr-16 | 400 | Completed Successfully |

Declaration :

I hereby declare that the given information is correct to the best of my knowledge and belief. I am also aware that providing incorrect information in the application form can result in the cancellation of my admission at any stage.

- ❖ Click **Upload Photo Button** and choose photo scan copy having **size less than 50 KB**.
- ❖ Click **Upload Signature Button** and choose signature scan copy having **size less than 20 KB**.
- ❖ Select **Preference/Branch** (Petroleum Engineering/Chemical Engineering).
- ❖ Select **Gender** from Radio Button.
- ❖ Type **Mother's Name** in Text Box.
- ❖ Type **Nationality** in Text Box.
- ❖ Type **Permanent Address** in Text Box.
- ❖ Select **State** from drop down Box.
- ❖ Select **City** from drop down Box.
- ❖ Type **Pin code** in Text Box.
- ❖ If **communication Address** is same then **click on check box** and **if not then type Communication Address** as done before in permanent address.
- ❖ Type your **Phone Number**.
- ❖ Type your **Educational Details**.
- ❖ Type your **Work Experience (if Any)**.
- ❖ Type your **Gate Score Details** like- Registration No. / Roll No., Year, Gate Score Examination Paper, Score, Valid Upto, Marks out of 100, Qualifying Marks, All India Rank and No. of Candidate Appeared.
- ❖ Click **Upload Gate Score Card** have size less than 1 MB.
- ❖ And finally click on **Save Button** to move to **Form Preview Page**.



स्टुडेंट लॉगिन पेज सबमिट होने के उपरान्त उपरोक्त पेज (रजिस्ट्रेशन पेज) प्रस्तुत होगा। रजिस्ट्रेशन पेज को भरने से पहले अपने पास एक पासपोर्ट साइज फोटो, हस्ताक्षर और गेट स्कोर कार्ड की स्कैन कॉपी अवश्य रखें। रजिस्ट्रेशन पेज फार्म को ध्यान पूर्वक भरे क्योंकि एक बार फार्म भरने के उपरांत किसी प्रकार का बदलाव नहीं किया जायेगा।

रजिस्ट्रेशन फार्म के सभी विकल्प भरने के पश्चात सेव बटन पर क्लिक करने पर रजिस्ट्रेशन फार्म का प्रिव्यू दिखाई देगा।

Form Preview Page

Steps:-

❖ Form Preview Page looks like as given below-

| | | |
|-----------------------|-------------------------|---|
| Name of Candidate | : test |  |
| Course Applied | : M.Tech | |
| First Preference | : Petroleum Engineering | |
| Gender | : Male |  |
| Father's Name | : TEST FATHER | |
| Mother's Name | : TEST MOTHER | |
| Date of Birth | : 04/04/2002 | |
| Category | : GEN | |
| Nationality | : TEST | |
| Permanent Address | : TEST | |
| State | : UTTAR PRADESH | |
| City | : RAE BARELI | |
| Pin Code | : 229001 | |
| Communication Address | : TEST | |
| State | : UTTAR PRADESH | |
| City | : RAE BARELI | |
| Pin Code | : 229001 | |
| Email | : ajena@rgipt.ac.in | |
| Phone No. | : 0000000000 | |
| Mobile No. | : 9971413440 | |

Instruction Manual of RGIPT (Online Application Form- M.Tech Admission 2017)

Educational Qualification

| Examination Passed | Name Of Degree | Name of Board/ University/Institute | Type of College | Year Of Passing | % of Marks |
|--------------------|------------------------------|-------------------------------------|-----------------|-----------------|------------|
| High School | X | TEST | Government | 2002 | 80 |
| Intermediate | XII | TEST | Government | 2004 | 80 |
| Graduation | B.TECH Petroleum Engineering | TEST | Government | 2008 | 85 |

Work Experience

| S.No. | Organisation | Designation | Exp. in Months |
|-------|--------------|-------------|----------------|
| 1 | TEST | TEST | TEST |

GATE Registration No. : TEST
GATE Score : 428
GATE Year : 2015
Gate Score Examination Paper / गेट स्कोर परीक्षा पत्र : PETROLEUM ENGINEERING
Marks out of 100 : 46.28
Qualifying Marks : 32.40
All India Rank : 3527

Payment Details

| Payment Mode | Bank Reference No. | Transaction Date | Amount | Status |
|--------------|--------------------|------------------|--------|------------------------|
| NETBANKING | 7895 | 19-Apr-16 | 400 | Completed Successfully |

Final Submit

Cancel

- ❖ Verify the information provided by you in this Popup Page and then click on Final Submit Button.
- ❖ After Clicking Final Submit Button page you will get an SMS and navigated to Form Completion Page. It means your application has been successfully submitted.

रजिस्ट्रेशन फार्म का प्रिव्यू उपरोक्त प्रकार का दिखाई देगा। आप अपने द्वारा भरी हुई जानकारियों की संतुष्टी कर ले तत्पश्चात फाइनल सबमिट बटन पर क्लिक करें। फाइनल सबमिट बटन पर क्लिक करने के पश्चात आपके मोबाइल और रजिस्टर्ड ईमेल आईडी पर एक मैसेज और ईमेल प्राप्त होगा इसका तात्पर्य आपका रजिस्ट्रेशन फार्म सबमिट हो गया है।

Form Completion Page


Steps:-

Form Completion Page looks like as given below-

Your Registration has been completed successfully !

| | | |
|---|---|-------------|
| RGIPT Registration No./ आर.जी.आई.पी.टी. पंजीकरण संख्या | : | 1700008 |
| Name of Candidate/ अभ्यर्थी का नाम | : | test |
| Course Applied/ आवेदित कोर्स | : | M.Tech |
| Father's Name/ पिता का नाम | : | TEST FATHER |
| Date of Birth/ जन्मतिथि | : | 04/04/2002 |
| Category/श्रेणी | : | GEN |

[Click Here to Print Your Application Form](#)



- ❖ Please note down RGIPT Registration No. for future use.
- ❖ Click on [Click here to Print Your Application Form](#) Link to move to the printing process.

फाइनल सबमिट बटन पर क्लिक करने के पश्चात उपरोक्त प्रकार का पेज प्रस्तुत होगा। कृपया अपनी रजिस्ट्रेशन संख्या भविष्य में उपयोग के लिए नोट करके रख ले और क्लिक हेयर फॉर प्रिंट योर एप्लीकेशन फार्म लिंक पर क्लिक करने के पश्चात आप अपने फार्म का प्रिंट ले सकते हैं।